

**1-4 kl., 5-10 kl. mokinių
mokymosi pažanga ir pasiekimai
2018-2019 m. m.**

2019 m. kovo 27 d.
Mokytojų tarybos posėdis
Pavaduotoja ugdymui
B. Darkintienė

Mokinių skaičius 2018 – 2019 m. m. (1-4, 5-10 kl.)

- ▶ **2018-2019 m. m. II trimestro pabaigoje – 56 pradinių klasių, 67 (5–10 kl.) mokiniai (iš viso – 123 mok. t. y. 2 mok. mažiau)**
- ▶ **Ikimokyklinio (35 ugdytiniai), priešmokyklinio (12 ugdytinių). Ikimokyklinio, priešmokyklinio ugdymo grupėse 47 ugdytinių.**
- ▶ ***Mokslo metų pradžioje – 50 ugdytinių (2 ikimok., 1 priešmok. amž. vaikais mažiau)***
- ▶ **Ugdytinių skaičius per trimestrą sumažėjo 2,85 proc.**

Šauniausi pradinųjų klasių mokiniai

- ❖ **Ignas Kalikas (1 kl.)**
- ❖ **Vaiva Mockutė (1 kl.)**
- ❖ **Edvinas Pocius (3 kl.)**

Pradinių klasių mokinių pažangumas - 96,4 proc.
Pažangumas lygiais ir proc.

Aukštesnysis – 3 mokiniai (5,4 proc.)

Pagrindinis – 22 mokiniai (39,2 proc. pradinukų t. y. 10 proc. padidėjo pažangumas besimokančių pagr. lygiu)

Patenkinamas – 29 mokiniai (51,8proc. t.y. 8,5 proc. sumažėjo pažangumas besimokančių pat. lygiu)

Nepatenkinamas – 2 mokiniai (3,6 proc.)

Nepraleido nė vienos pamokos pirmos klasės mokinė Brigita Kuzminskaitė, t. y. 1,8 proc. visų pradinukų (I tr.- 17 mokinių, t. y. 29,3 proc. visų pradinukų).

▶ **1 – 4 klasių II trimestro lankomumas**

Praleista pamokų (1-4 kl.)

**(2017 – 2018 m. m. II trim. praleista 1232 pam., t. y.
1 mokiniui teko 21,6 pam.)**

- ▶ 1 klasė - 513 pam.**
- ▶ 2 klasė - 306 pam.**
- ▶ 3 klasė - 343 pam.**
- ▶ 4 klasė - 541 pam.**

- ▶ Praleista viso: 1703 pam.**
- ▶ Tenka 1 mokiniui 30,41pam.**

Praleista pamokų dėl ligos (1-4 kl.)

**(2017 – 2018 m. m. II trim. praleista 805 pam., t. y.
1 mokiniui teko 14,1 pam.)**

- ▶ 1 klasė - 366 pam.**
- ▶ 2 klasė - 172 pam.**
- ▶ 3 klasė - 257 pam.**
- ▶ 4 klasė - 433 pam.**

- ▶ Praleista viso: 1228 pam.**
- ▶ Tenka 1 mokiniui 21,93pam.**

Praleista pamokų dėl kitų priežasčių

**(2017 – 2018 m. m. II trim. praleista 399 pam., t. y.
1 mokiniui teko 7 pam.)**

- ▶ **1 klasė - 147 pam.**
- ▶ **2 klasė - 134 pam.**
- ▶ **3 klasė - 59 pam.**
- ▶ **4 klasė - 108 pam.**

- ▶ **Praleista viso: 448 pam.**
- ▶ **Tenka 1 mokiniui 8 pam.**

Nepateisinta pamokų (1–4 kl.)

**(2017 – 2018 m. m. II trim. nepateisintos 2 pam., t. y.
1 mokiniui teko 0,03 pam.)**

- ▶ 1 klasė - **0 pam.**
 - ▶ 2 klasė - **0 pam.**
 - ▶ 3 klasė - **27 pam.**
 - ▶ 4 klasė - **0 pam.**
-
- ▶ Nepateisinta viso: **27 pam.**
 - ▶ Tenka 1 mokiniui **0,48 pam.**

Švietimo pagalbą gaunantys spec. poreikių mokiniai (ugdytiniai)

- ▶ 1 klasė – ugdomi pagal bendrąją progr. 10 mok. (2 prit.)
- ▶ 3 klasė – ugdomi pagal bendrąją progr. 15 (3 prit.)
- ▶ 4 klasė – ugdomi pagal bendrąją progr. 10 (4 prit.)
- ▶ 6 klasė – ugdomi pagal bendrąją programą 10 (2 prit.)
- ▶ 7 klasė – ugdomi pagal bendrąją programą 10 (2 prit.),
1 individualizuota
- ▶ 8 klasė – ugdomi pagal bendrąją progr. 10 (1 prit.
pagalba neteikiama ir 3 individualizuotos)
- ▶ 10 klasė – ugdomi pagal bendrąją programą 10 (1 prit.,
bet mokiniui pagalba neteikiama).

Pasidžiaukime II trimestro TOP dešimtuku

5-10 klasių mokiniais:

		<u>pažangumo vidurkis</u>
▶ Gintarė Genčiūtė	(6kl.)	9,44
▶ Adelė Petrikaitė	(5 kl.)	9,34
▶ Gabrielė Kuzminskaitė	(5 kl.)	9,13
▶ Mantas Genčius	(7 kl.)	8,87
▶ Erika Genčiūtė	(5 kl.)	8,79
▶ Guoda Jankauskaitė	(10 kl.)	8,78
▶ Nojus Genčas	(5 kl.)	8,71
▶ Edgar Ugnovionok	(8 kl.)	8,58
▶ Auksė Vainiūtė	(5 kl.)	8,52
▶ Auksė Viržintaitė	(8 kl.)	8,49

Pažangumas balais (5-10 kl.)

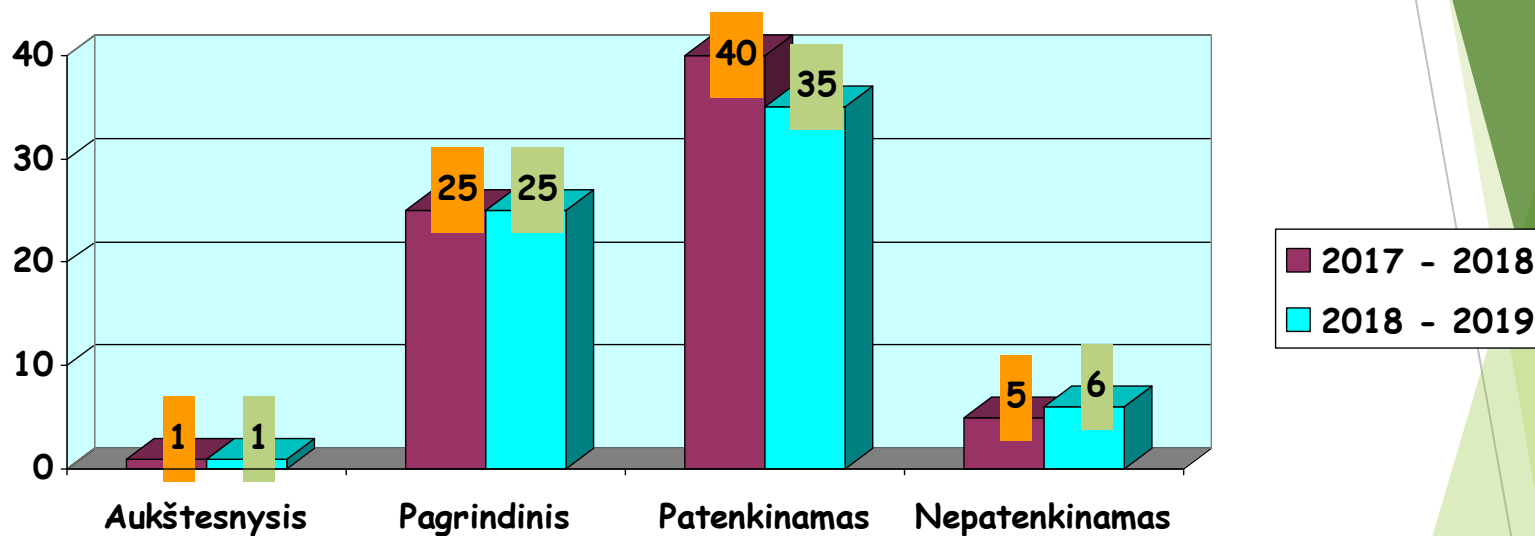
2017-2018 m. m.

- ▶ **9-10 besimokančių – 1 mok.**
- ▶ **6-8 – 25 mok.**
- ▶ **4-5 – 40 mok.**
- ▶ **1-3 – 5 mok.**

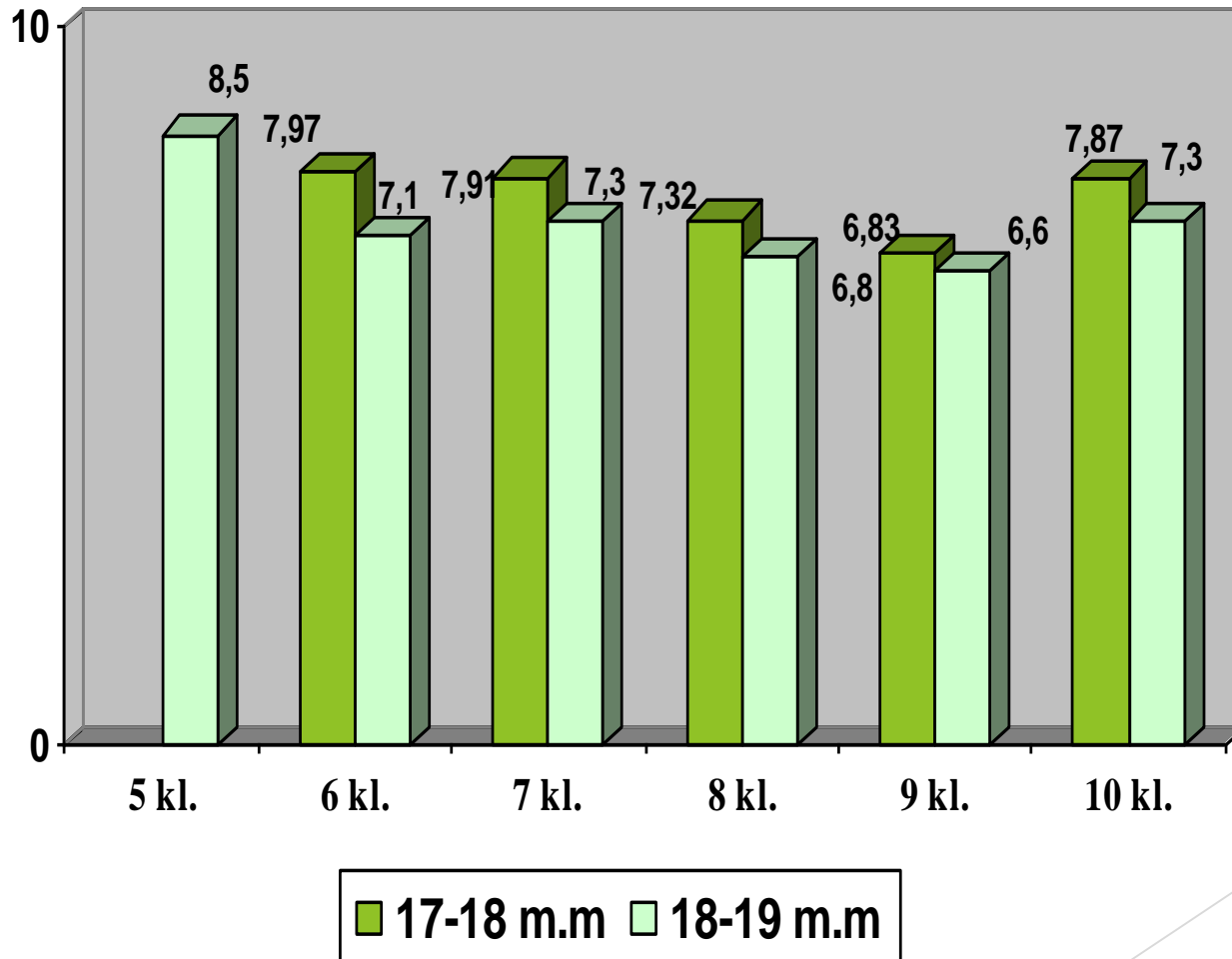
2018-2019 m. m.

- ▶ **9-10 besimokančių – 1 mok.**
- ▶ **6-8 – 25 mok.**
- ▶ **4-5 – 35 mok.**
- ▶ **1-3 – 6 mok.**

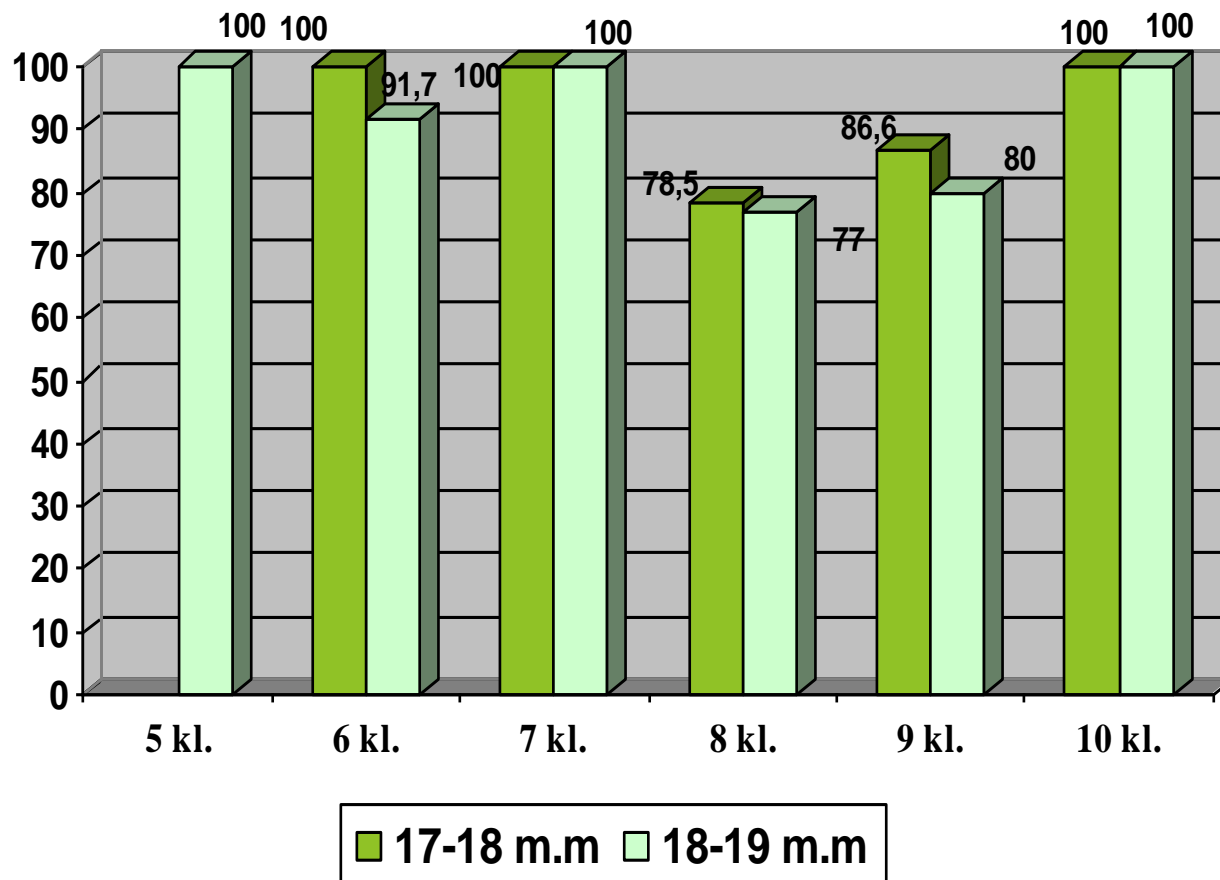
Mokymosi pažangumas lygiais



Klasių mokymosi vidurkis



Klasių pažangumas procentais



Nepažangūs (5-10 kl.) mokiniai

- ◎ 2017 – 2018 m. m. – 5 mokiniai
(3,9 proc. visų 5-10 kl. mokinių) – iš jų 3-7 kl.; 2-8 kl. mokiniai.
- ◎ 2018 – 2019 m. m. – 6 mokiniai
(4,9 proc.), iš jų: *1-6 kl.; 3-8 kl.; 2-9 kl. mokiniai*).

Lankomumas

(2017 – 2018 m. m. II trim. nepraleido 10 mok., tai sudarė 14,08 proc. visų 5–10 kl. mokinių)

Nepraleido pamokų:

- ▶ 5 klasė – 2 mokinės (E. Genčaitė, G. Kuzminskaitė)
- ▶ 6 klasė – 3 mokiniai (D. Eidukys, G. Genčiūtė, D. Jarutis)
- ▶ 7 klasė - 2 mokiniai (D. Kuizinas, A. Venckutė)
- ▶ 8 klasė - 1 mokinė (A. Viržintaitė)
- ▶ 9 klasė – 1 mokinytis (J. Raudonis)

- ▶ Nepraleido pamokų 9 mokiniai, tai sudaro 13,4 proc. visų 5 – 10 kl. mokinių.

Praleista pamokų per II tr.

**(2017 – 2018 m. m. II trim. praleista 2295 pam., t. y.
1 mokiniui teko 32,3 pam.)**

5 klasė - 116 pam.	(1 mok.-9,67 pam.)
6 klasė - 241 pam.	(1 mok.-20,08 pam.)
7 klasė - 202 pam.	(1 mok.-16,83 pam.)
8 klasė - 419 pam.	(1 mok.-32,23 pam.)

Praleista viso: 978 pam.

Tenka 1 mokiniui - 14,59 pam.

- ▶ 9 klasė - 409 pam. (1 mok.-40,9 pam.)
- ▶ 10 klasė - 143 pam. (1 mok.-17,88 pam.)

Praleista viso: 552 pam.

Tenka 1 mokiniui - 30,66 pam.

- ▶ **5 - 10 kl. praleista viso: 1530 pam.**
- ▶ **Tenka 1 mokiniui - 22,8 pam.**

Praleista pamokų dėl ligos

(2017 – 2018 m. m. II trim. praleista 1547 pam., t. y.
1 mokiniui teko 21,7 pam.)

- ▶ 5 klasė - 41 pam. (1 mok.-3,41 pam.)
- ▶ 6 klasė - 206 pam. (1 mok.-17,16 pam.)
- ▶ 7 klasė - 155 pam. (1 mok.-12,9 pam.)
- ▶ 8 klasė - 258 pam. (1 mok.-19,84 pam.)

Praleista viso: 660 pam.

Tenka 1 mokiniui - 13,46 pam.

- ▶ 9 klasė - 221 pam. (1 mok.-22,1pam.)
- ▶ 10 klasė - 66 pam. (1 mok.-8,25 pam.)

Praleista viso: 287 pam.

Tenka 1 mokiniui - 15,94 pam.

- ▶ 5 - 10 kl. praleista viso: 947 pam.
- ▶ Tenka 1 mokiniui - 14,13 pam.

Praleista pamokų dėl kt. priežasčių

(2017 – 2018 m. m. II trim. praleista 728 pam., t. y.
1 mokiniui teko 10,2 pam.)

- ▶ 5 klasė - 75 pam. (1 mok.-6,25 pam.)
- ▶ 6 klasė - 19 pam. (1 mok.-1,58 pam.)
- ▶ 7 klasė - 47 pam. (1 mok.-3,91 pam.)
- ▶ 8 klasė - 161 pam. (1 mok.-12,38 pam.)

Praleista viso: 302 pam.

Tenka 1 mokiniui - 6,16 pam.

- ▶ 9 klasė - 172 pam. (1 mok.-17,2 pam.)
- ▶ 10 klasė - 73 pam. (1 mok.-9,12 pam.)

Praleista viso: 245 pam.

Tenka 1 mokiniui - 13,61 pam.

- ▶ **5 - 10 kl. praleista viso: 547 pam.**
- ▶ **Tenka 1 mokiniui - 8,16 pam.**

Nepateisinta pamokų (1–4 kl.)

(2017 – 2018 m. m. II trim. nepateisintos 20 pam., t. y.
1 mokiniui teko 0,26 pam.)

- ▶ 5 klasė - 0 pam.
- ▶ 6 klasė - 16 pam. (1 mok.-1,3 pam.)
- ▶ 7 klasė - 0 pam.
- ▶ 8 klasė - 0 pam.

Nepateisinta: 16 pam.

Tenka 1 mokiniui - 0,32 pam.

- ▶ 9 klasė - 16 pam. (1 mok.-1,6pam.)
- ▶ 10 klasė - 4 pam. (1 mok.-0,5 pam.)

Nepateisinta : 20 pam.

Tenka 1 mokiniui - 1,1 pam.

- ▶ 5 - 10 kl. nepateisinta : 36 pam.
- ▶ Tenka 1 mokiniui - 0,53 pam.

Išvados ir pasiūlymai

Pažangumo rezultatai 1-10 kl.:

- Antrąjį trimestrą mokėsi – 56 pradinių klasių, 67 - 5-10 kl. mokiniai (iš viso – 123 mok., iš jų su teigiamu įvertinimu užbaigė 93,49 proc. mokinių).
- Švietimo pagalbą gauna. 19 spec. poreikių mokinių, iš jų: 15 mok. ugdomi pagal pritaikytas ir 4 mok. pagal individualizuotas programas (pagalba neteikiama vienam 8 ir vienam 10 kl. mokiniams).
- Pradinių klasių pažangumas 96,4 proc.; 91,04 proc. 5-10 kl. mokinių
- 100 proc. pažangumu II trimestrą užbaigė 2, 3 bei 5, 7, 10 klasių mokiniai.
- Sumažėjo 1–10 klasių mokinių besimokančių aukštesnioju lygiu, džiaugiamės, kad aukštesnioju lygiu mokosi 5,3 proc. pradinukų ir tik 1,5 proc. vyr. kl. mokinių.
- Pagrindiniu lygiu mokosi 39.2 proc. pradinukų ir 37.3 proc. 5-10 kl. mokinių.
- Patenkinamu lygiu mokosi 51,78 proc. pradinių ir 55.2 proc. 5-10 kl. mokinių.
- 5 – 10 kl. mokymasis lygiais kito nežymiai, lyginant su 2017 – 2018 m. m. II tr. 1 mok. padidėjo nepatenkinamu lygiu besimokančių mok. skaičius, tai sudaro 8,9 proc. (buvo 7 proc. visų 5- 10 kl. mokinių).
- Visų 5–10 klasių mokinių mokymosi vidurkis žemesnis negu praėjusiais mokslo metais.

Lankomumo rezultatai 1-10 kl.:

- Lyginant su 2017 – 2018 m. m. pradinųjų klasių mokiniai šį trimestrą praleido 471 pamoka daugiau, t.y., kad 1 mokiniui tenka 8,81 pam. daugiau.
- Daugiausiai pamokų praleido I ir IV kl. mokiniai, nes dauguma mokinių sirgo.
- Dėl ligos 423 pam. daugiau, lyginant su praėjusių mokslo metų II tr. (1 mok. tenka 7,83 pam. daugiau).
- Dėl kt. priežasčių – 49 pam. daugiau, t. y. 1 mok. tenka daugiau 1 praleista pamoka.
- III kl. didžiausia, mažiausiai pamokų praleido dėl kt. priežasčių, daugiausiai praleido I kl. mokiniai.
- 1 mok. praleistų pamokų per II tr. tenka: 1 kl. – 34,2; 2 kl. – 34; 3 kl. – 19; 4 kl. 38,64 ir daugiau nepateisintų pamokų, tai sudaro 0,45 pam.
- Nepraleido pamokų 1 pradinųjų kl. mokinė ir 9 mokiniai, tai sudaro 13,4 proc. visų 5–10 kl. mokinių.
- Daugiausiai pamokų praleido 8 kl. mokiniai (419 pam., tenka 1 mok. – 32,23 pam.) ir 9 kl. (409 pam., tenka 1 mok. – 40,9 pam.).
- 5 – 10 kl. 2018 – 2019 m. m. II trim. praleista 765 pam. mažiau, negu 2017 – 2018 m. m. t. y. 1 mokiniui teko mažiau praleistų 9,5 pamokų); dėl ligos – 600 pam. mažiau (7,5 pam. mažiau 1 mok.); 181 pam. mažiau dėl kt. priežasčių.
- 16 nepateisintų pamokų daugiau negu pernai, 1 mok. tenka 0,27 pamokos.

Išvados ir rekomendacijos

- Dalykų mokytojams, klasių vadovams, VGK grupei tikslingai analizuoti ir teikti pagalbą mokiniams:
- Nepažangiems mokiniams sudaryti Pasiekimų gerinimo planus.
- Kryptingai, tinkamai fiksuoti vertinimo informaciją ir panaudoti grįžtamajam ryšiui.
- Pristatyti lankomumo prevencijos tvarką tėvams, skatinti tėvų atsakomybę už vaikų ugdymosi kokybę.
- Gerinti tėvų informavimo kokybę: mokyklos dokumentų pristatymą, dialogą su tėvais.
- Siekti ugdymo kokybės – kuo daugiau pamokų, kuriose vyrautų mokymosi paradigma.