



Pažangumo ir lankomumo analizė
2022–2023 m. m.

2023 m. rugpjūčio 30 d.
Mokytojų tarybos posėdis
Pavadootoja ugdymui
B. Darkintienė

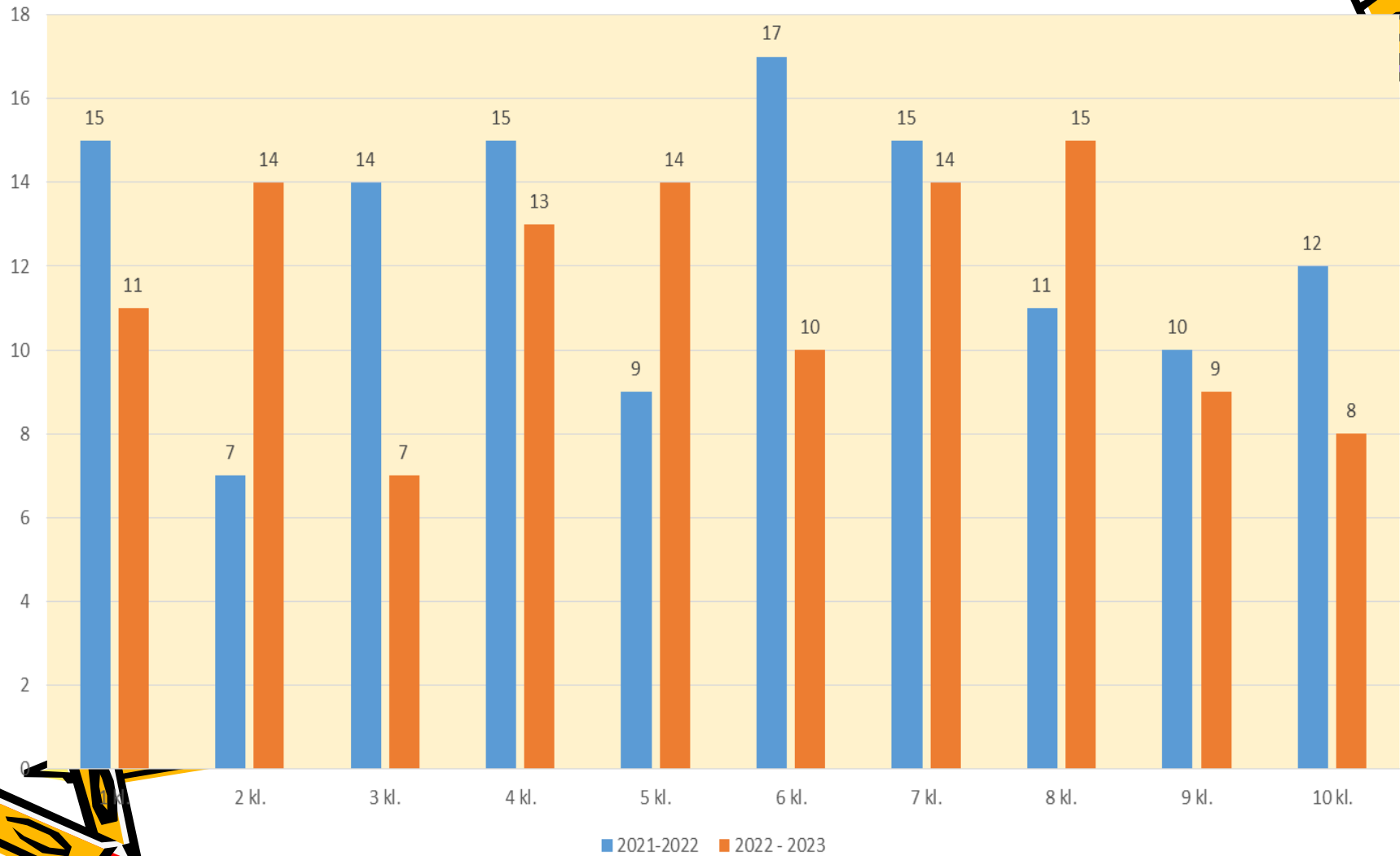
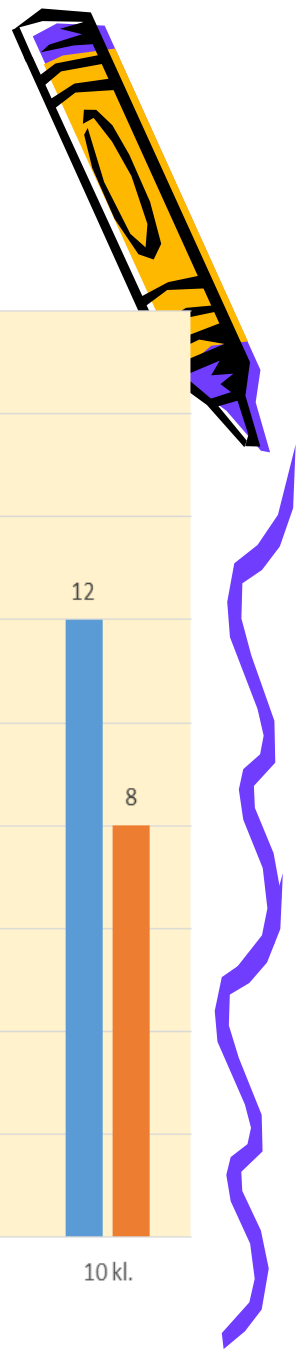
Mokinių skaičius 2022-2023 m. m.

- ❑ Mokslo metų pradžioje 1-4 kl. - 45; 5-10 kl. - 71 mokiniai.
- ❑ 2022-2023 m. m. užbaigė - 45 (1-4 kl.) mokiniai; (70 mokinių 5-10 kl.).
- ❑ Viso - 115 mokinių.
- ❑ Ikimokyklinėse ugdymo grupėse - 34; priešmokyklinėje - 12 vaikų (mokslo metų pabaigoje - 46 vaikai).
- ❑ Bendras skaičius - 161.


*(2021-2022 m. m. pabaigoje (1-4 kl. 51 mokiniai ir 5-10 kl. 74 mokiniai.
Mokslo metų pabaigoje - 125 mokiniai).*



Mokinių skaičius 1-10 klasėse



Šauniausi 1-10 klasių mokyklos mokiniai




- Andriejauskas Vaidas 1 kl.
- Kaulius Gustas 1 kl.
- Kengailaitė Auksė 1 kl.
- Andrijauskaitė Reda 2 kl.
- Mikalauskaitė Liepa 2 kl.
- Žemgulys Jokūbas 3 kl.
- Mikalauskaitė Viltė 4 kl.
- Mižutavičius Emilijus 4 kl.

TOP DEŠIMTUKAS (geriausi 5-10 klasių mokiniai pagal vidurkius)

- Edvinas Pocius (7kl.)
- Alesija Šiaulytė (6 kl.)
- Simona Jankauskaitė (6 kl.)
- Beata Kuizinaitė (7 kl.)
- Inga Jokubauskaitė (8 kl.)
- Erika Genčiūtė (9 kl.)
- Jonas Šiaulytis (8 kl.)
- Deividas Komšlys (7 kl.)
- Evelina Šaltupytė (9 kl.)
- Neila Šotochina (8 kl.)



Pažangumas 2022-2023 m. m.



Mokinių pasiekimai lygiais

1-4 klasių


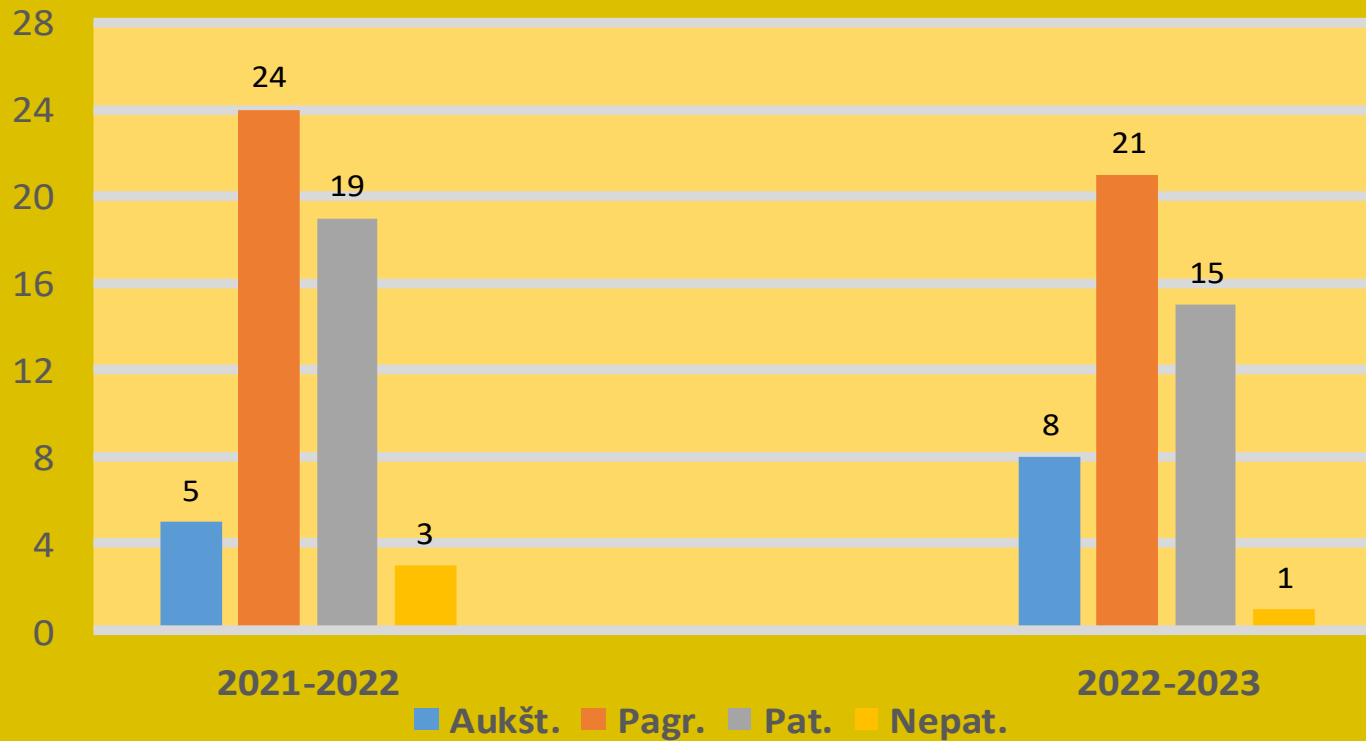
- Aukštesnysis - 8mok.
- Pagrindinis - 21 mok.
- Patenkinamas - 15 mok.
- Nepatenkinamas - 1 mok.

5-10 klasių

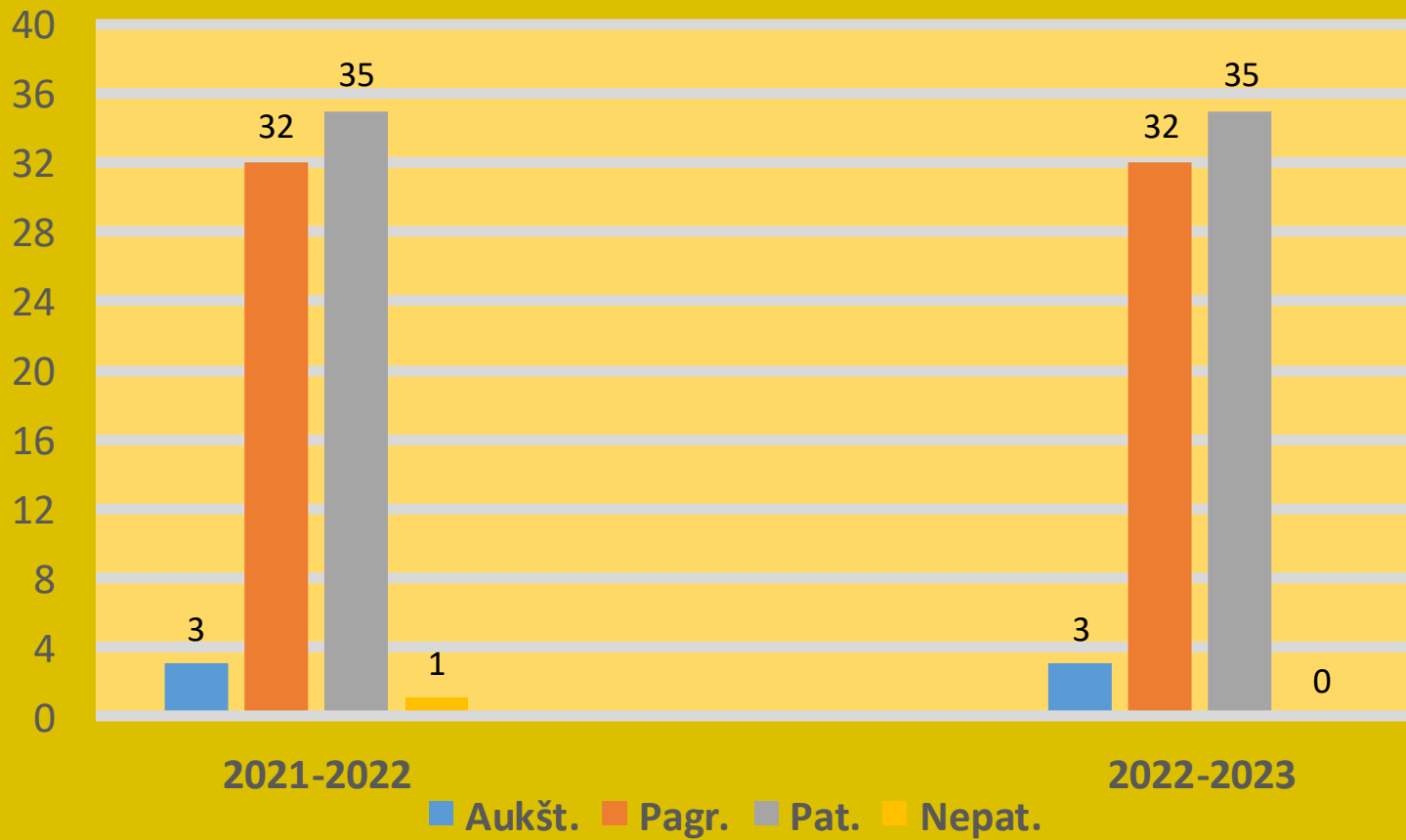
- Aukštesnysis - 3 mok.
- Pagrindinis - 32 mok.
- Patenkinamas - 33 mok.
- Nepatenkinamas - 0 mok.



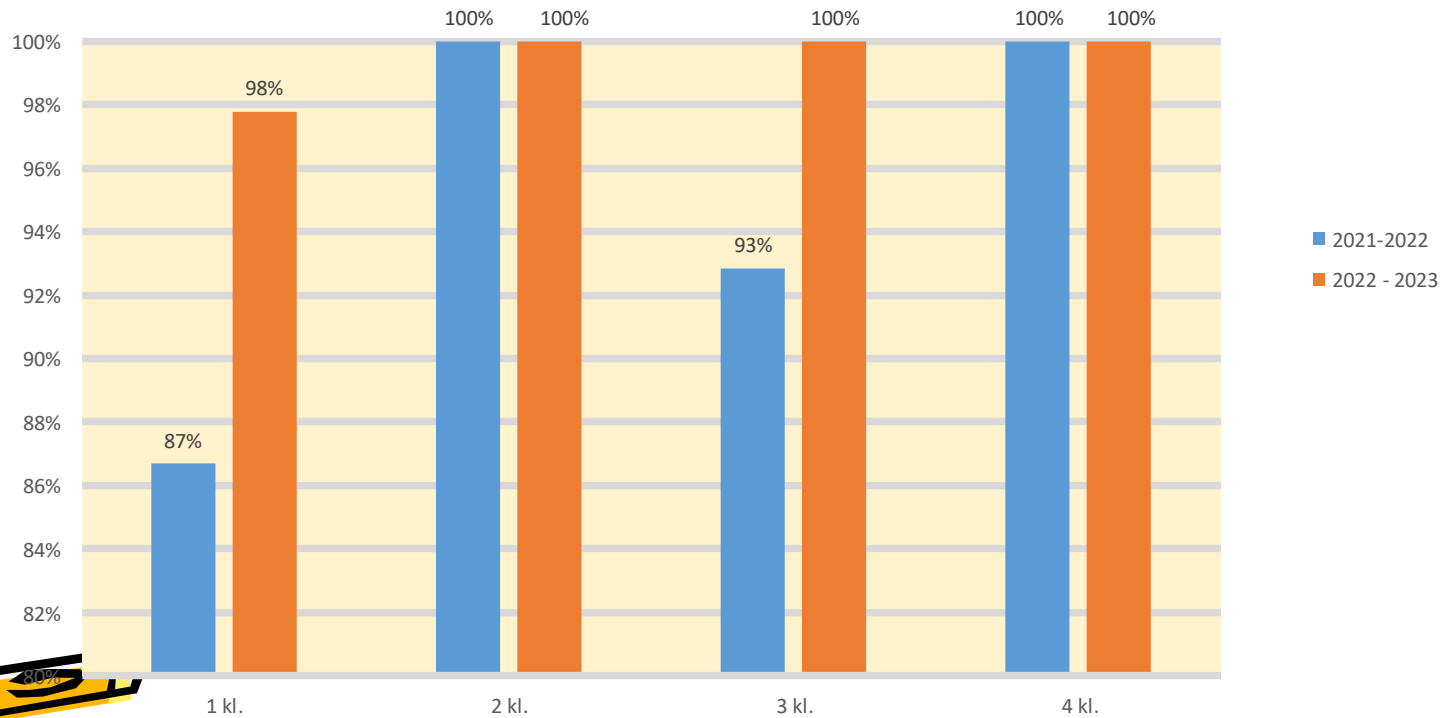
PAŽANGUMAS LYGIAIS 1–4 KL.



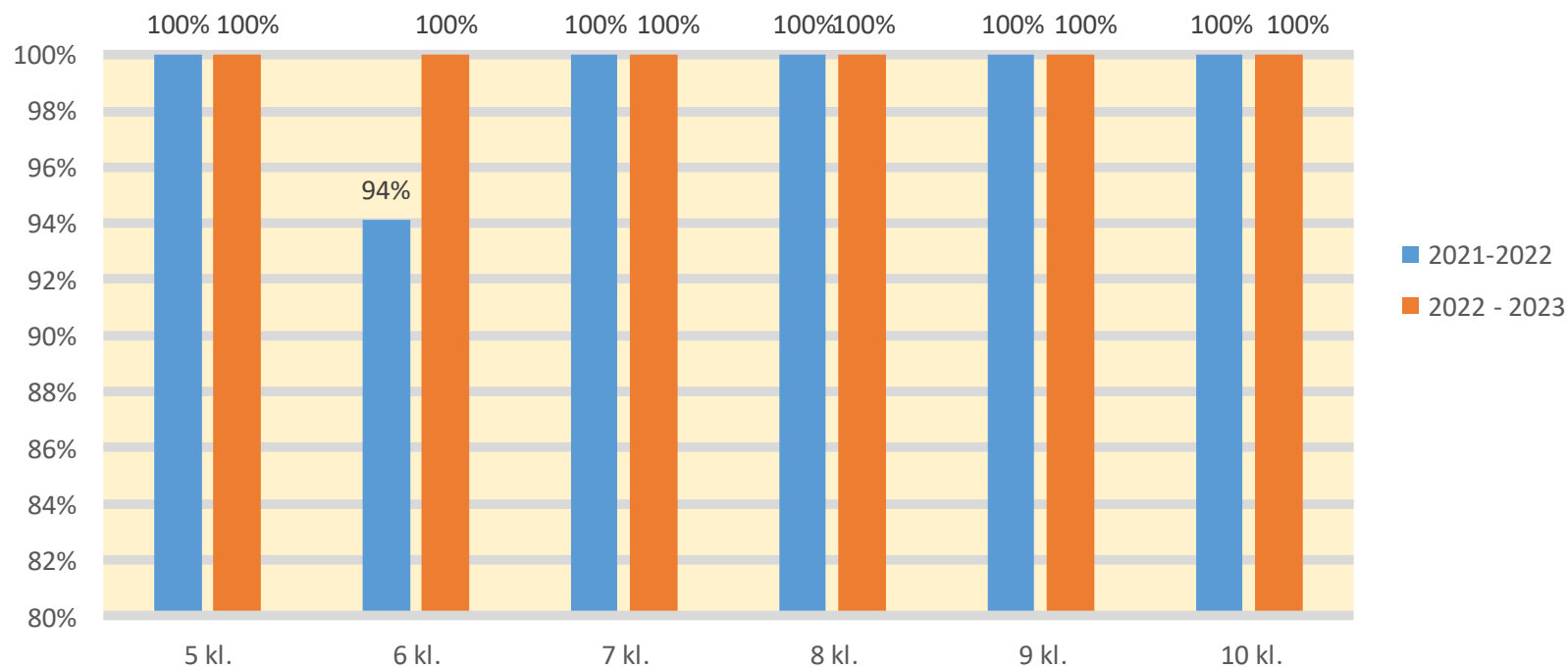
PAŽANGUMAS LYGIAIS 5–10 KL.



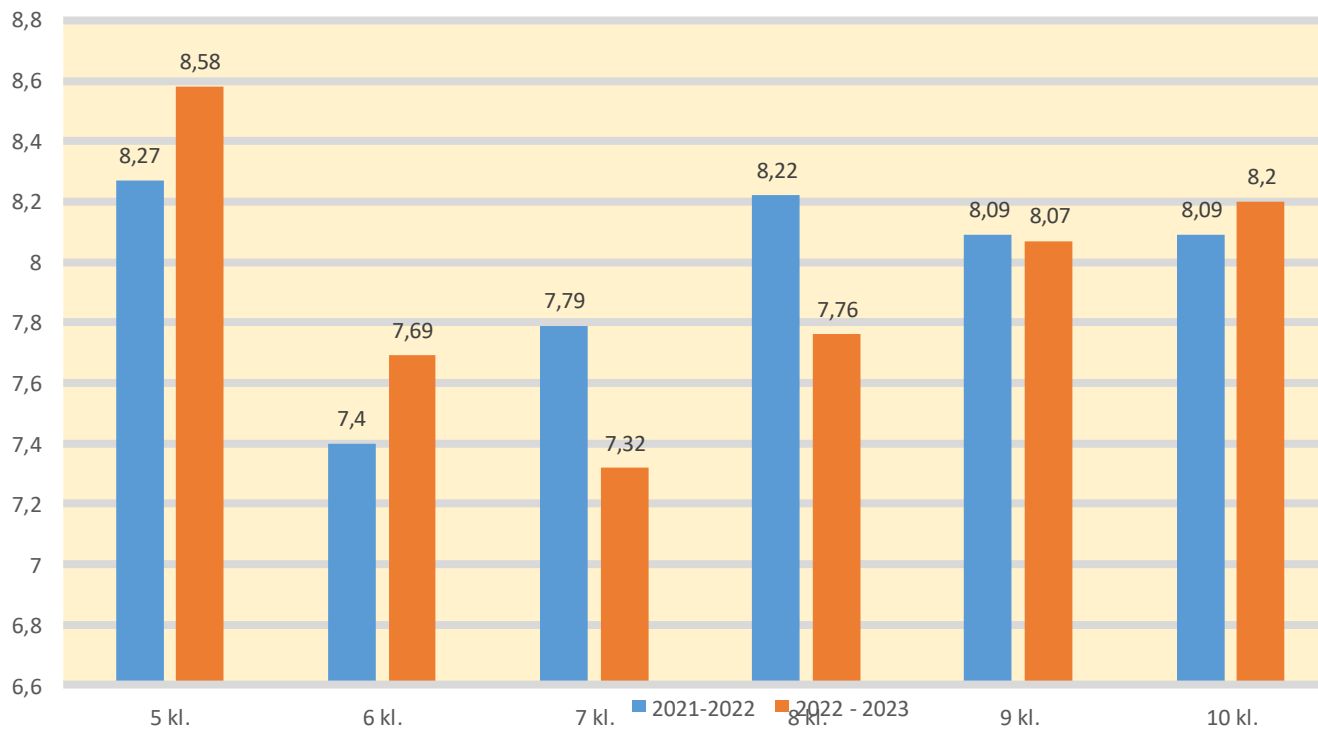
1-4 klasių pažangumas procentais



5-10 klasių pažangumas procentais



5-10 klasių mokymosi vidurkis



Nepažangūs pradinukai

(1 proc., tai sudaro 2,2 proc. visų pradinukų; 2021-2022 m. m.- 3 mokiniai (5,11 proc.))



Nepažangūs 5-10 kl. mokiniai

- 2022 - 2023 m. m. - 0 mokinių
- 2021- 2022 m. m.- 1 mokinys (1,4 proc.)




2022-2023 m. m. nepraleido pamokų

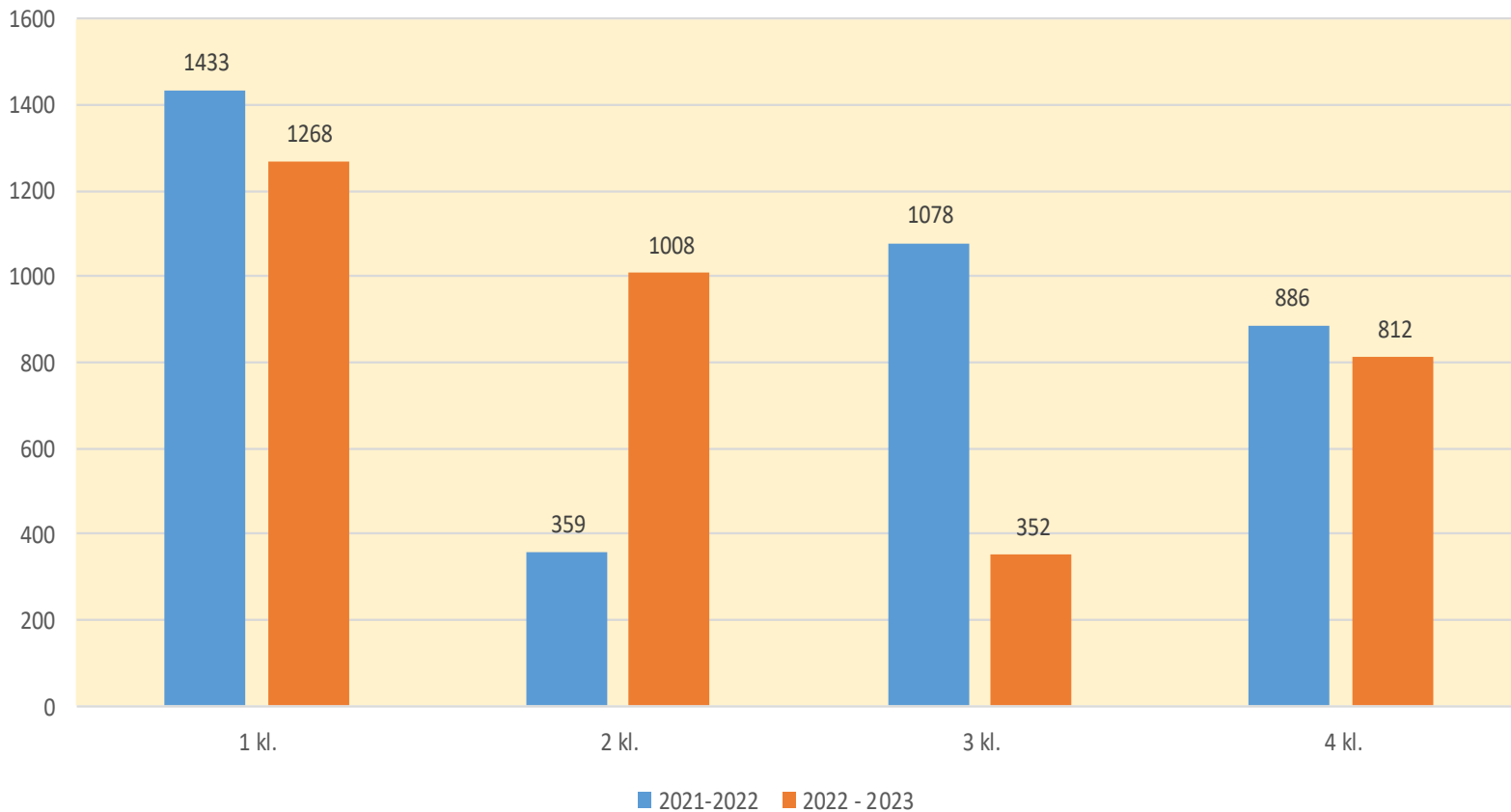

5-10 KLASIŲ MOKINIAI:

- Šotochina Neila 8kl.
- Dragenytė Širin 10 kl.

(1,74 proc. visų 1 - 10 kl. mokinių (2021- 2022 m. m.- 5 mok., tai sudarė 4 proc. visų 1 - 10 kl. mokinių).

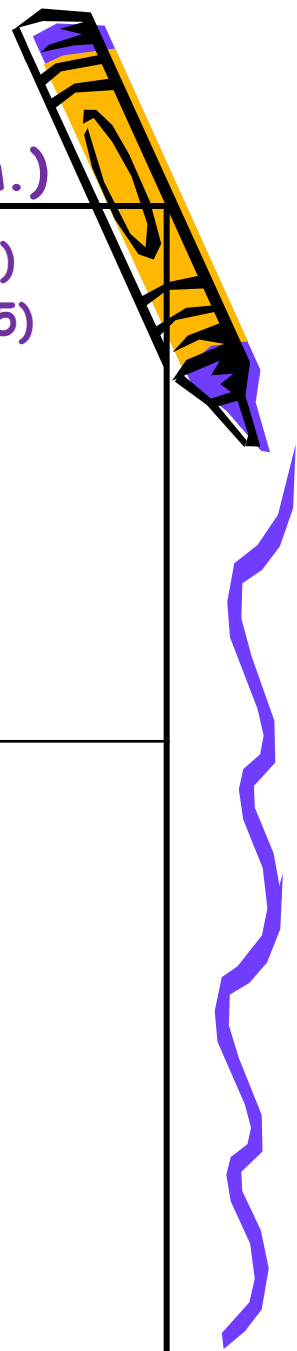


Pradinių klasių lankomumas



Lankomumas (1-4 kl.)

(skliausteliuose praleistos pamokos 2021 - 2022 m. m.)



Praleista pamokų viso 1-4 kl.

3440 (3756)

Tenka 1 mok.

76,44 (73,65)

Praleista pamokų mažiau negu 2021 -
2022 m. m.


316

Tenka 1 mok.

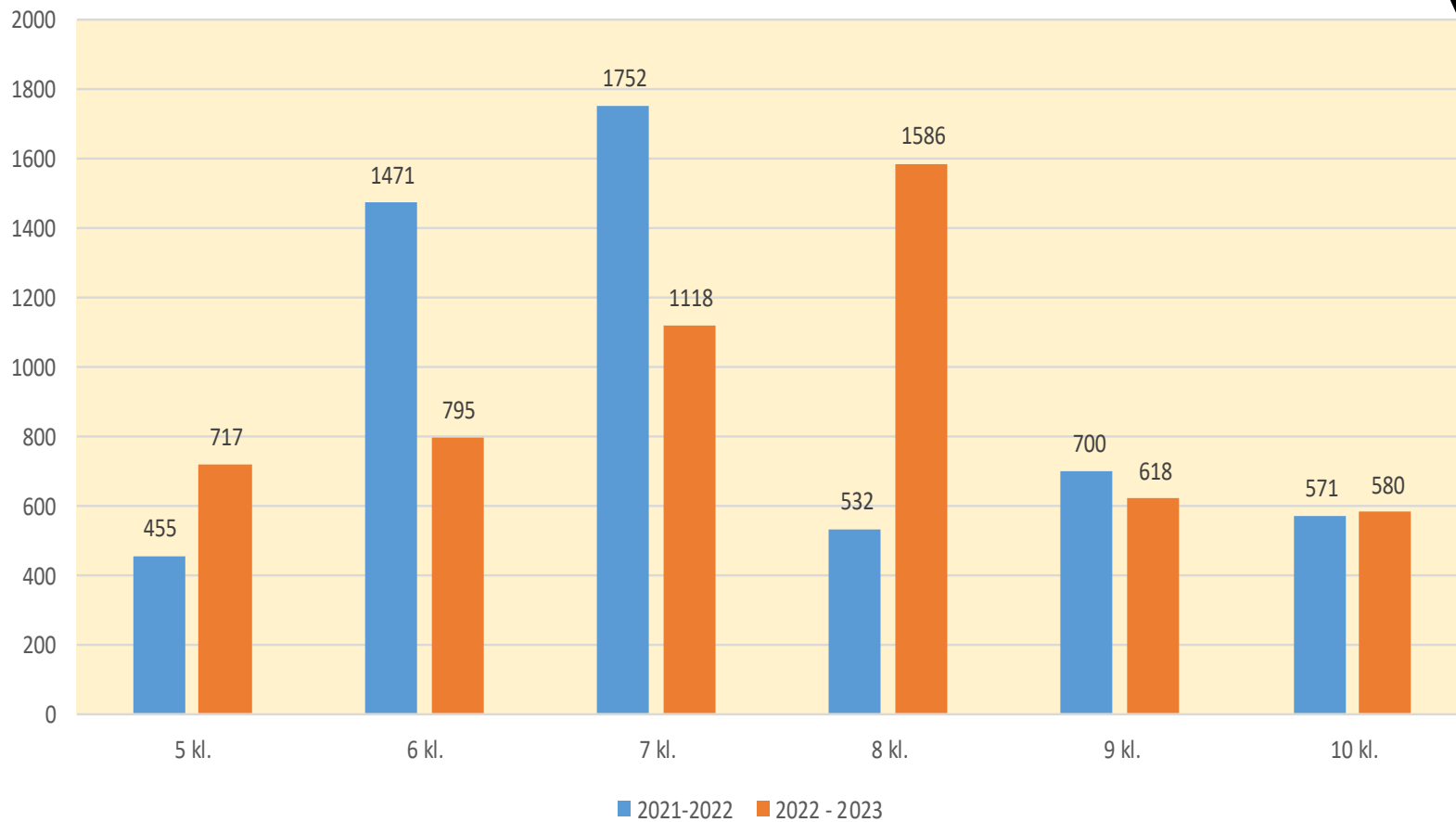
7,02

Visos pamokos 1-4 kl. mokinių
pateisintos.

0 (0 pam.)

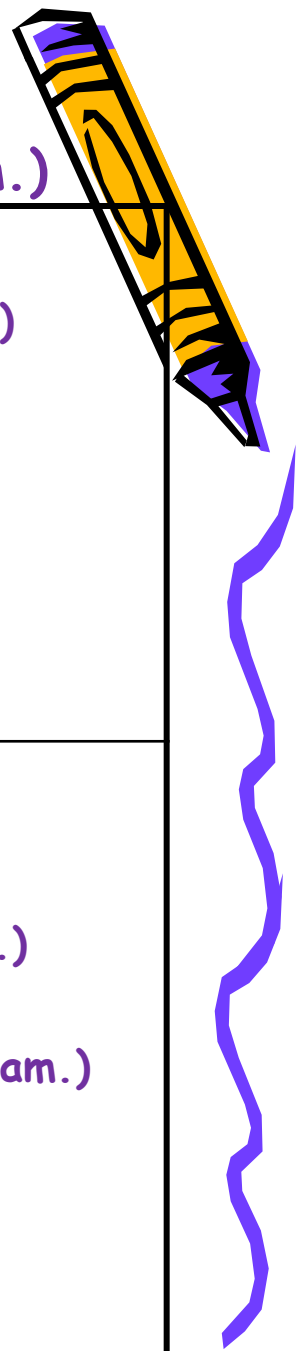


5-10 klasių lankomumas



Lankomumas (5-10 kl.)

(skliausteliuose praleistos pamokos 2021 - 2022 m. m.)



Praleista pamokų viso 5-10 kl.

Tenka 1 mok.

5414 (5481)

77,34 (74,07)

Praleista pamokų mažiau negu 2021 -
2022 m. m.

Tenka 1 mok.

67

0,96

Nepateisintos pamokos 5-10 kl.
mokinių.

Tenka 1 mok.


25 (49 pam.)

0,36 (0,7 pam.)



Lankomumas (1-10 kl.)

(skliausteliuose praleistos pamokos 2021 - 2022 m. m.)



Praleista pamokų viso 1-10 kl.

8854 (9237)

Tenka 1 mok.

77 (74,5)

Praleista pamokų mažiau negu 2021 -
2022 m. m.

383

Tenka 1 mok.

3,33

Nepateisintos pamokos 1-10 kl.
mokinių.

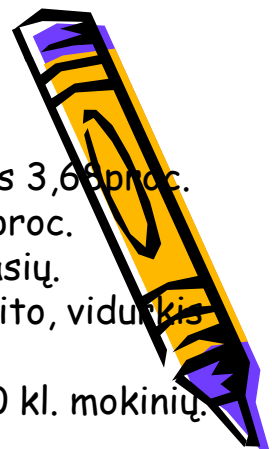
25 (49 pam.)

Tenka 1 mok.

0,36 (0,7 pam.)



Išvados ir pasiūlymai



- ❑ Bendras pažangumas 1-10 kl. mokinių 99,98 proc.
- ❑ Bendras pažangumas 1-4 kl. mokinių 97,8 proc. (2021-2022m. m. 94,12 proc.) aukštesnis 3,66proc.
- ❑ Bendras pažangumas 5-10 kl. mokinių 100 (2021-2022m. m. 98,6 proc.), aukštesnis 1,4 proc.
- ❑ 9,6 proc. mokinių mokėsi aukštesnioju lygiu, tai 8 pradinių klasių ir 3 mokiniai 5 - 10 klasių.
- ❑ Bendras 5-10 kl. mokymosi vidurkis 7,94 t.y., lyginant su 2021-2022 m. m. nežymiai pakito, vidurkis buvo 8.
- ❑ Pagrindiniu lygiu mokosi 46,1 proc. (44,8 proc.), patenk. lygiu 41,7 (43,2 proc.) visų 1 - 10 kl. mokinių.
- ❑ Aukštesnis mokymosi vidurkis balais tik 10 kl. (0,11), lyginant su 2021 - 2022 m. m.
- ❑ Nepraleido pamokų 2 mok., tai sudaro 0,87 proc. visų 1 - 10 kl. mokinių.
- ❑ 1 - 10 kl. nepraleido pamokų per mokslo metus 2 mokiniai, tai sudaro 1,74 proc. visų 1-10 kl. mokinių. Lyginant su 2021- 2022 m. m.- 5 mok., tai sudarė 4 proc. visų 1 - 10 kl. mokinių.
- ❑ Iš viso praleista 8854 pamokų, tai mažiau 383 praleistomis pamokomis negu praėjusiais mokslo metais.
- ❑ Sumažėjo praleistų pamokų skaičius per mokslo metus visose pradinėse klasėse (698 pam., tenka 1 mok. 15,5 pam. mažiau); šių mokslo metų pirmokai praleido 165 pam. mažiau, lyginant su praėjusių mokslo metų pirmokais; sumažėjo praleistų pamokų skaičius per mokslo metus 7, 8, 10 kl. (639 pam., tenka 9,12 praleistų pam. mažiau 1 mok.) ir daugiau praleido pamokų 6, 9 kl. mok.(426 pam., tenka 6,1 pam. daugiau 1 mok.).
- ❑ Vienam mokiniui nepateisintų pamokų per mokslo metus tenka 0,36 pamokos, mažiau 0,34 pamokomis lyginant su 2021-2022 m. m. Visos praleistos pamokos (išskyrus nepateisintąsias) yra pateisintos tėvų (globėjų), ir Mokyklos priimta tvarka jos fiksuojamos kaip praleistos pamokos dėl kitų priežasčių.
- ❑ Stebima, kad praleistų pamokų skaičius mažėja. Manome, kad tai klasių vadovų ir mokinių tėvų nuolatinio bendradarbiavimo sprendžiant iškilusias lankomumo problemas (operatyvus informavimas, situacijos analizė trišaliuose pokalbiuose (tėvai-mokinys-klasės vadovas), priimtų susitarimų laikymosi dėka.



Direktorius pavaduotoja ugdymui

Birutė Darkintienė